



Midt-Gudbrandsdal Renovasjon IKS

Regnskap for 2025

Midt-Gudbrandsdal Renovasjon IKS

**Inkludert selvkostregnskap husholdningsrenovasjon for
Nord-Fron kommune, Sør-Fron kommune og Ringebu kommune**

Innholdsliste til regnskapet for 2025 – Midt-Gudbrandsdal Renovasjon IKS

Regnskap

Økonomisk oversikt – Drift	3
Anskaffelse og anvendelse av midler	4
Oversikt balanse	5
Oversikt endring arbeidskapital	7
Bevilgningsoversikt Drift	8
Til fordeling Bevilgningsoversikt Drift – avstemming	9
Budsjettavvik og årsoppgjørdisposisjoner – Drift	10
Investeringsregnskap	11
Bevilgningsoversikt Investering	13
Budsjettavvik og årsoppgjørdisposisjoner – Investering	14

Noteopplysninger

Regnskapsprinsipper	15
Note nr. 1 Endring arbeidskapitalen	16
Note nr. 2 Pensjon	17
Note nr. 3 Finansielle anleggsmidler (aksjer og andeler)	18
Note nr. 4 Avsetninger og bruk av fond	18
Note nr. 5 Kapitalkonto	18
Note nr. 6 Vesentlige transaksjoner	19
Note nr. 7 Anleggsmidler	19
Note nr. 8 Langsiktig gjeld og avdrag	20
Note nr. 9 Skatt på overskudd næring	20
Note nr. 10 Ytelser til ledende personer og revisor	20
Note nr. 11 Selvkostområder	21



Økonomisk oversikt - drift

10 Midt-Gudbrandsdal renovasjon IKS - 2025

18.02.2026

	Regnskap	Reg. budsjett	Oppr.budsjett	Regnskap i fjor
Driftsinntekter				
1 Rammetilskudd	0,00	0,00	0,00	0,00
2 Inntekts- og formuesskatt	0,00	0,00	0,00	0,00
3 Eiendomsskatt	0,00	0,00	0,00	0,00
4 Andre skatteinntekter	0,00	0,00	0,00	0,00
5 Andre overføringer og tilskudd fra staten	0,00	0,00	0,00	10.090,00
6 Overføringer og tilskudd fra andre	32.622.495,72	31.414.500,00	31.414.500,00	29.139.476,97
7 Brukerbetalinger	0,00	0,00	0,00	0,00
8 Salgs- og leieinntekter	17.355.471,88	17.740.000,00	17.740.000,00	22.395.225,08
9 Sum driftsinntekter	49.977.967,60	49.154.500,00	49.154.500,00	51.544.792,05
Driftsutgifter				
10 Lønnsutgifter	13.450.746,27	14.156.000,00	14.156.000,00	12.259.811,91
11 Sosiale utgifter	4.790.679,84	4.126.000,00	4.126.000,00	2.648.923,33
12 Kjøp av varer og tjenester	26.696.693,58	25.892.000,00	25.892.000,00	30.541.790,91
13 Overføringer og tilskudd til andre	213.887,04	40.000,00	40.000,00	1.215.657,48
14 Avskrivninger	3.067.097,00	3.249.500,00	3.249.500,00	3.137.741,00
15 Sum driftsutgifter	48.219.103,73	47.463.500,00	47.463.500,00	49.803.924,63
16 Brutto driftsresultat	1.758.863,87	1.691.000,00	1.691.000,00	1.740.867,42
Finansinntekter				
17 Renteinntekter	1.177.164,11	850.500,00	850.500,00	1.132.154,01
18 Utbytter	0,00	0,00	0,00	0,00
19 Gevinster og tap på finansielle omløpsmidler	0,00	0,00	0,00	0,00
20 Renteutgifter	898.373,74	2.319.000,00	2.319.000,00	1.087.708,72
21 Avdrag på lån	3.224.041,00	4.364.000,00	4.364.000,00	3.224.054,00
22 Netto finansutgifter	-2.945.250,63	-5.832.500,00	-5.832.500,00	-3.179.608,71
23 Motpost avskrivninger	3.067.097,00	3.250.500,00	3.250.500,00	3.137.741,00
24 Netto driftsresultat	1.880.710,24	-891.000,00	-891.000,00	1.698.999,71
Disp. eller dekning av netto driftsresultat:				
25 Overføring til investering	39.048,00	0,00	0,00	404.371,03
26 Avsetninger til bundne driftsfond	619.808,00	0,00	0,00	1.377.807,00
27 Bruk av bundne driftsfond	0,00	-532.500,00	-532.500,00	0,00
28 Avsetninger til disposisjonsfond	1.260.902,24	357.000,00	357.000,00	678.176,23
29 Bruk av disposisjonsfond	-39.048,00	-715.500,00	-715.500,00	-761.354,55
30 Dekning av tidligere års merforbruk	0,00	0,00	0,00	0,00
31 Sum disponeringer eller dekning av netto driftsresultat:	1.880.710,24	-891.000,00	-891.000,00	1.698.999,71
32 Fremført til inndekning i senere år (merforbruk)	0,00	0,00	0,00	0,00



10 Midt-Gudbrandsdal renovasjon IKS - 2025

18.02.2026

	Regnskap	Reg. budsjett	Oppr.budsjett	Regnskap i fjor
Anskaffelse og anvendelse av midler				
Anskaffelse av midler				
Inntekter driftsdel (kontoklasse 1)	49.977.967,60	49.154.500,00	49.154.500,00	51.544.792,05
Inntekter investeringsdel (kontoklasse 0)	260.000,00	0,00	0,00	360.000,00
Innbetalinger ved eksterne finanstransaksjoner	11.993.658,19	42.500.500,00	61.650.500,00	1.242.744,98
Sum anskaffelse av midler	62.231.625,79	91.655.000,00	110.805.000,00	53.147.537,03
Anvendelse av midler				
Utgifter driftsdel (kontoklasse 1)	45.152.006,73	44.214.000,00	44.214.000,00	46.666.183,63
Utgifter investeringsdel (kontoklasse 0)	11.076.494,08	41.650.000,00	60.800.000,00	838.941,00
Utbetaling ved eksterne finanstransaksjoner	4.161.462,74	6.683.000,00	6.683.000,00	4.347.783,72
Sum anvendelse av midler	60.389.963,55	92.547.000,00	111.697.000,00	51.852.908,35
Anskaffelse - anvendelse av midler	1.841.662,24	-892.000,00	-892.000,00	1.294.628,68
Endring i ubrukte lånemidler	6.003.505,92	0,00	0,00	-110.590,97
Endring i regnskapspr. som påvirker AK Drift	0,00	0,00	0,00	0,00
Endring i regnskapspr. som påvirker AK Inv.	0,00	0,00	0,00	0,00
Endring i arbeidskapital	7.845.168,16	-892.000,00	-892.000,00	1.184.037,71
Avsetninger og bruk av avsetninger				
Avsetninger	1.880.710,24	357.000,00	357.000,00	2.055.983,23
Bruk av avsetninger	39.048,00	1.248.000,00	1.248.000,00	761.354,55
Til avsetning senere år	0,00	0,00	0,00	0,00
Netto avsetninger	1.841.662,24	-891.000,00	-891.000,00	1.294.628,68
Int. overføringer og fordelinger				
Interne inntekter mv	3.106.145,00	3.250.500,00	3.250.500,00	3.542.112,03
Interne utgifter mv	3.106.145,00	3.249.500,00	3.249.500,00	3.542.112,03
Netto interne overføringer	0,00	1.000,00	1.000,00	0,00



Oversikt - balanse

10 Midt-Gudbrandsdal renovasjon IKS - 2025

18.02.2026

	Regnskap 2025	Regnskap 2024
EIENDELER		
A. Anleggsmidler	57.872.923,00	44.657.225,00
I. Varige driftsmidler	36.572.275,00	28.567.378,00
1. Faste eiendommer og anlegg	21.047.513,00	16.600.100,00
2. Utstyr, maskiner og transportmidler	15.524.762,00	11.967.278,00
II. Finansielle anleggsmidler	682.593,00	643.545,00
1. Aksjer og andeler	682.593,00	643.545,00
2. Obligasjoner	0,00	0,00
3. Utlån	0,00	0,00
III. Immaterielle eiendeler	0,00	0,00
IV. Pensjonsmidler	20.618.055,00	15.446.302,00
B. Omløpsmidler	32.667.643,75	21.750.661,64
I. Bankinnskudd og kontanter	27.465.332,34	17.116.013,09
II. Finansielle omløpsmidler	0,00	0,00
1. Aksjer og andeler	0,00	0,00
2. Obligasjoner	0,00	0,00
3. Sertifikater	0,00	0,00
4. Derivater	0,00	0,00
III. Kortsiktige fordringer	5.202.311,41	4.634.648,55
1. Kundefordringer	5.202.311,41	4.634.648,55
2. Andre kortsiktige fordringer	0,00	0,00
3. Premieavvik	0,00	0,00
Sum eiendeler	90.540.566,75	66.407.886,64
EGENKAPITAL OG GJELD		
C. Egenkapital	26.316.014,57	25.060.358,20
I. Egenkapital drift	14.741.261,84	12.899.599,60
1. Disposisjonsfond	8.879.612,84	7.657.758,60
2. Bundne driftsfond	5.861.649,00	5.241.841,00
3. Merforbruk i driftsregnskapet	0,00	0,00
4. Mindreforbruk i driftsregnskapet	0,00	0,00
II. Egenkapital investering	87.647,60	87.647,60
1. Ubundet investeringsfond	87.647,60	87.647,60
2. Bundne investeringsfond	0,00	0,00
3. Udekket beløp i investeringsregnskapet	0,00	0,00
III. Annen egenkapital	11.487.105,13	12.073.111,00
1. Kapitalkonto	11.487.105,13	12.073.111,00
2. Prinsippendringer som påvirker arbeidskapitalen drift	0,00	0,00
3. Prinsippendringer som påvirker arbeidskapitalen investering	0,00	0,00
D. Langsiktig gjeld	52.389.325,79	32.584.116,00
I. Lån	31.671.973,00	18.076.014,00
1. Gjeld til kredittinstitusjoner	31.671.973,00	18.076.014,00
2. Obligasjonslån	0,00	0,00
3. Sertifikatlån	0,00	0,00
II. Pensjonsforpliktelse	20.717.352,79	14.508.102,00
E. Kortsiktig gjeld	11.835.226,39	8.763.412,44
I. Kortsiktig gjeld	11.835.226,39	8.763.412,44
1. Leverandørgjeld	6.558.747,61	5.025.395,96
2. Likviditetlån	0,00	0,00
3. Derivater	0,00	0,00
4. Annen kortsiktig gjeld	6.472.046,43	4.648.063,59
5. Premieavvik	-1.195.567,65	-910.047,11



Oversikt - balanse

10 Midt-Gudbrandsdal renovasjon IKS - 2025

18.02.2026

	Regnskap 2025	Regnskap 2024
Sum egenkapital og gjeld	90.540.566,75	66.407.886,64
F. Memoriakonti	0,00	0,00
I. Ubrukte lånemidler	6.003.505,92	0,00
II. Andre memoriakonti	0,00	0,00
III. Motkonto for memoriakontiene	-6.003.505,92	0,00



Oversikt endring arbeidskapital

10 Midt-Gudbrandsdal renovasjon IKS - 2025

18.02.2026

	Regnskap 2025	Regnskap 2024
OMLØPSMIDLER		
Endring betalingsmidler	10.349.319,25	5.600.240,27
Endring ihendehaverobl og sertifikater	0,00	0,00
Endring kortsiktige fordringer	567.662,86	1.501.587,00
Endring premieavvik	0,00	0,00
Endring aksjer og andeler	0,00	0,00
ENDRING OMLØPSMIDLER (A)	10.916.982,11	7.101.827,27
KORTSIKTIG GJELD		
Endring kortsiktig gjeld (B)	-3.071.813,95	-5.917.789,56
ENDRING ARBEIDSKAPITAL (A-B)	7.845.168,16	1.184.037,71



10 Midt-Gudbrandsdal renovasjon IKS - 2025

18.02.2026

	Regnskap	Reg. budsjett	Oppr.budsjett	Regnskap i fjor
Bevilgningsoversikt - drift (regnskap)				
1 Rammetilskudd	0,00	0,00	0,00	0,00
2 Inntekts- og formueskatt	0,00	0,00	0,00	0,00
3 Eiendomsskatt	0,00	0,00	0,00	0,00
4 Andre generelle driftsinntekter	0,00	0,00	0,00	10.090,00
5 Sum generelle driftsinntekter	0,00	0,00	0,00	10.090,00
6 Sum bevilgninger drift, netto	-4.825.960,87	-5.474.000,00	-5.474.000,00	-4.868.518,42
7 Avskrivninger	3.067.097,00	3.249.500,00	3.249.500,00	3.137.741,00
8 Sum netto driftsutgifter	-1.758.863,87	-2.224.500,00	-2.224.500,00	-1.730.777,42
9 Brutto driftsresultat	1.758.863,87	2.224.500,00	2.224.500,00	1.740.867,42
10 Renteinntekter	1.177.164,11	850.500,00	850.500,00	1.132.154,01
11 Utbytter	0,00	0,00	0,00	0,00
12 Gevinster og tap på finansielle omløpsmidler	0,00	0,00	0,00	0,00
13 Renteutgifter	898.373,74	2.319.000,00	2.319.000,00	1.087.708,72
14 Avdrag på lån	3.224.041,00	4.364.000,00	4.364.000,00	3.224.054,00
15 Netto finansutgifter	-2.945.250,63	-5.832.500,00	-5.832.500,00	-3.179.608,71
16 Motpost avskrivninger	3.067.097,00	3.250.500,00	3.250.500,00	3.137.741,00
17 Netto driftsresultat	1.880.710,24	-357.500,00	-357.500,00	1.698.999,71
Disponering eller dekning av netto driftsresultat				
18 Overføring til investering	39.048,00	0,00	0,00	404.371,03
19 Avsetninger til bundne driftsfond	619.808,00	0,00	0,00	1.377.807,00
20 Bruk av bundne driftsfond	0,00	-532.500,00	-532.500,00	0,00
21 Avsetninger til disposisjonsfond	1.260.902,24	357.000,00	357.000,00	678.176,23
22 Bruk av disposisjonsfond	-39.048,00	-715.500,00	-715.500,00	-761.354,55
23 Dekning av tidligere års merforbruk	0,00	0,00	0,00	0,00
24 Sum disponeringer eller dekning av netto driftsresultat:	1.880.710,24	-891.000,00	-891.000,00	1.698.999,71
25 Fremført til inndecking i senere år (merforbruk)	0,00	0,00	0,00	0,00

Avstemming til fordeling Bevilgningsoversikt Drift

	Regnskap	Buds(end)	Budsjett	Regnskap
	2025	2025	2025	2024
1500 RENTEUTGIFTER	882 197,22	2 315 000,00	2 315 000,00	1 077 936,00
1507 DISAGIO	16 176,52	4 000,00	4 000,00	9 772,72
1510 AVDRAGSUTGIFTER	3 224 041,00	4 364 000,00	4 364 000,00	3 224 054,00
1540 AVSETNING TIL DISPOSISJONSFOND	1 260 902,24	357 000,00	357 000,00	678 176,23
1550 AVSETNING TIL BUNDNE DRIFTSFOND	619 808,00	-	-	1 377 807,00
1570 OVERFØRING TIL INVESTERINGSREGNSKAPET	39 048,00	-	-	404 371,03
	6 042 172,98	7 040 000,00	7 040 000,00	6 772 116,98
1900 RENTEINNEKTER	- 1 169 534,00	- 849 500,00	- 849 500,00	- 1 127 082,99
1901 RENTEINNEKTER EIK	- 7 630,11	- 1 000,00	- 1 000,00	- 5 071,02
1940 BRUK AV DISPOSISJONSFOND	- 39 048,00	- 715 500,00	- 715 500,00	- 761 354,55
1950 BRUK AV BUNDNE DRIFTSFOND	- 1 216 212,11	- 1 566 000,00	- 1 566 000,00	- 1 893 508,56
	- 4 825 960,87	- 5 474 000,00	- 5 474 000,00	- 4 868 518,42

Oversikt over samlet budsjettavvik og årsavslutningsdisposisjoner Driftsregnskap

	Regnskap 2025
1 - Netto driftsresultat	1 880 710,24
2 - Budsjettdisposisjoner:	
Avsetning til bundne driftsfond	- 619 808,00
Avsetning til og bruk av disposisjonsfond og ubundet investeringsfond	- 397 548,00
Overføring til investeringsregnskapet	39 048,00
3 - Årets budsjettavvik (før strykninger)	902 402,24
4-7 - Strykninger	
Avsetning til og bruk av disposisjonsfond	358 500,00
8 - Mer- eller mindreforbruk etter strykninger	1 260 902,24
12 - Avsetning av mindreforbruk etter strykninger	1 260 902,24



Investeringsregnskap

10 Midt-Gudbrandsdal renovasjon IKS (2025) - År/Periode 2025 1 - 13

22.02.2026

	Regnskap 2025	Buds(end) 2025
Prosjekt: Uten		
3660 SALG AV DRIFTSMIDLER	-260.000,00	0,00
Sum prosjekt: Uten	-260.000,00	0,00
Prosjekt: 11700 OPPLÆRING GLASS- OG METALLEMBALLAS.		
3212 KJØP AV UTSTYR	4.500,00	0,00
Sum prosjekt: 11700 OPPLÆRING GLASS- OG METALLEMBAL	4.500,00	0,00
Prosjekt: 20224 OPPSAMLINGSENHETER		
3212 KJØP AV UTSTYR	0,00	500.000,00
3230 PÅKOSTNING NYBYGG OG BYGGETJENESTER	0,00	-500.000,00
Sum prosjekt: 20224 OPPSAMLINGSENHETER	0,00	0,00
Prosjekt: 20226 GRUNNVANNSBRØNNER		
3230 PÅKOSTNING NYBYGG OG BYGGETJENESTER	250.991,60	250.000,00
Sum prosjekt: 20226 GRUNNVANNSBRØNNER	250.991,60	250.000,00
Prosjekt: 202510 Komposteringsanlegg og massemttak		
3230 PÅKOSTNING NYBYGG OG BYGGETJENESTER	353.146,20	10.000.000,00
3270 ANDRE TJENESTER	74.350,00	0,00
3280 GRUNNERVERV	2.775.598,00	2.000.000,00
Sum prosjekt: 202510 Komposteringsanlegg og massemttak	3.203.094,20	12.000.000,00
Prosjekt: 202511 Oppsamlingsenheter		
3212 KJØP AV UTSTYR	563.490,00	0,00
3230 PÅKOSTNING NYBYGG OG BYGGETJENESTER	0,00	500.000,00
Sum prosjekt: 202511 Oppsamlingsenheter	563.490,00	500.000,00
Prosjekt: 202512 Miljøstasjoner i fjellområdene		
3212 KJØP AV UTSTYR	244.425,00	1.500.000,00
Sum prosjekt: 202512 Miljøstasjoner i fjellområdene	244.425,00	1.500.000,00
Prosjekt: 20254 TO-KAMMER RENOVASJONSBIL 2025		
3210 KJØP AV TRANSPORTMIDLER	0,00	6.500.000,00
Sum prosjekt: 20254 TO-KAMMER RENOVASJONSBIL 2025	0,00	6.500.000,00
Prosjekt: 20255 Servicebil		
3210 KJØP AV TRANSPORTMIDLER	650.000,00	1.000.000,00
3212 KJØP AV UTSTYR	19.490,00	0,00
Sum prosjekt: 20255 Servicebil	669.490,00	1.000.000,00
Prosjekt: 20256 Ferdigstillelse av sorteringsplate for treverk, Fi		
3230 PÅKOSTNING NYBYGG OG BYGGETJENESTER	1.687.944,83	4.000.000,00
Sum prosjekt: 20256 Ferdigstillelse av sorteringsplate for treve	1.687.944,83	4.000.000,00
Prosjekt: 20257 Varmgarasje med vaskehall		
3230 PÅKOSTNING NYBYGG OG BYGGETJENESTER	0,00	7.500.000,00
Sum prosjekt: 20257 Varmgarasje med vaskehall	0,00	7.500.000,00
Prosjekt: 20258 Beholdere til glass- og metallemballasje		
3212 KJØP AV UTSTYR	2.963.353,26	8.000.000,00
3270 ANDRE TJENESTER	1.149.205,19	0,00
Sum prosjekt: 20258 Beholdere til glass- og metallemballasje	4.112.558,45	8.000.000,00
Prosjekt: 20259 Støttemur på sorteringsrampe - Fåvang		
3230 PÅKOSTNING NYBYGG OG BYGGETJENESTER	340.000,00	400.000,00



Investeringsregnskap

10 Midt-Gudbrandsdal renovasjon IKS (2025) - År/Periode 2025 1 - 13 22.02.2026

	Regnskap 2025	Buds(end) 2025
Sum prosjekt: 20259 Støttemur på sorteringsrampe - Fåvang	340.000,00	400.000,00
Prosjekt: 90000 FINANSIERING INVESTERINGER		
3910 BRUK AV LÅN	-10.816.494,08	-41.650.000,00
Sum prosjekt: 90000 FINANSIERING INVESTERINGER	-10.816.494,08	-41.650.000,00
Prosjekt: 99001 KJØP AV AKSJER OG ANDELER		
3529 KJØP AV AKSJER OG ANDELER	39.048,00	0,00
3970 OVERFØRINGER FRA DRIFTSREGNSKAPET	-39.048,00	0,00
Sum prosjekt: 99001 KJØP AV AKSJER OG ANDELER	0,00	0,00
TOTALT	0,00	0,00



10 Midt-Gudbrandsdal renovasjon IKS - 2025

24.02.2026

	Regnskap	Reg. budsjett	Oppr.budsjett	Regnskap i fjor
Bevilgningsoversikt - invest. (regnskap)				
1 Investeringer i varige driftsmidler	11.076.494,08	41.650.000,00	60.800.000,00	838.941,00
2 Tilskudd til andres investeringer	0,00	0,00	0,00	0,00
3 Investeringer i aksjer og andeler i selskaper	39.048,00	0,00	0,00	36.021,00
4 Utlån av egne midler	0,00	0,00	0,00	0,00
5 Avdrag på lån	0,00	0,00	0,00	0,00
6 Sum investeringsutgifter	11.115.542,08	41.650.000,00	60.800.000,00	874.962,00
7 Kompensasjon for merverdiavgift	0,00	0,00	0,00	0,00
8 Tilskudd fra andre	0,00	0,00	0,00	0,00
9 Salg av varige driftsmidler	260.000,00	0,00	0,00	360.000,00
10 Salg av finansielle anleggsmidler	0,00	0,00	0,00	0,00
11 Utdeling fra selskaper	0,00	0,00	0,00	0,00
12 Mottatte avdrag på utlån av egne midler	0,00	0,00	0,00	0,00
13 Bruk av lån	10.816.494,08	41.650.000,00	60.800.000,00	110.590,97
14 Sum investeringsinntekter	11.076.494,08	41.650.000,00	60.800.000,00	470.590,97
15 Videreutlån	0,00	0,00	0,00	0,00
16 Bruk av lån til videreutlån	0,00	0,00	0,00	0,00
17 Avdrag på lån til videreutlån	0,00	0,00	0,00	0,00
18 Mottatte avdrag på videreutlån	0,00	0,00	0,00	0,00
19 Netto utgifter videreutlån	0,00	0,00	0,00	0,00
20 Overføring fra drift	-39.048,00	0,00	0,00	-404.371,03
21 Avsetninger til bundne investeringsfond	0,00	0,00	0,00	0,00
22 Bruk av bundne investeringsfond	0,00	0,00	0,00	0,00
23 Avsetninger til ubundet investeringsfond	0,00	0,00	0,00	0,00
24 Bruk av ubundet investeringsfond	0,00	0,00	0,00	0,00
25 Dekning av tidligere års udekket beløp	0,00	0,00	0,00	0,00
26 Sum overføring fra drift og netto avsetninger	-39.048,00	0,00	0,00	-404.371,03
27 Fremført til inndekning i senere år (udekket beløp)	0,00	0,00	0,00	0,00

Oversikt over samlet budsjettavvik og årsavslutningsdisposisjoner
Investeringsregnskap

	Regnskap 2025
1 - Sum investeringsutgifter, -inntekter og netto videreutlån	30 794 458
2 - Budsjettdisposisjoner	
Bruk av bundne investeringsfond	-
Avsetninger til eller bruk av ubundne investeringsfond	-
Overføring fra drift	39 048
<hr/>	
3 - Årets budsjettavvik (udekket eller udisponert beløp før strykninger)	30 833 506
6 - Strykning av bruk av lån	- 30 833 506
<hr/>	
8 - Udisponert beløp etter strykninger	-
<hr/>	

Regnskapsprinsipper, vurderingsregler og organisering

Midt-Gudbrandsdal Renovasjon IKS (MGR IKS) er et interkommunalt samarbeid mellom Ringebu kommune, Sør-Fron kommune og Nord-Fron kommune. Selskapet er fra 01.01.2024 organisert som er interkommunalt selskap etter LOV-1999-01-26-6 Lov om interkommunale selskap. Regnskapet gis etter kommunale regnskapsprinsipper jfr IKS-loven § 27 og selskapsavtale for MGR IKS § 7. Selskapet var tidligere organisert etter LOV-1992-09-25-107 Kommunelovens § 27 (opphevet). Bokførte eiendeler og gjeld pr 31.12.2023 er overført til MGR IKS.

Grensesnitt mellom kommunene og MGR IKS er innrettet slik at selskapets regnskap også utgjør selvkostområdet for kommunene Nord-Fron, Ringebu og Sør-Fron. Alle utgifter vedr renovasjon som etter lov og forskrift gjelder renovasjon, ivaretas og kostnadsføres i MGR. Avfallsgebyr kreves inn av kommunene og overføres MGR uten avkorting. Kommunene sender faktura etter avtale med MGR for sine oppgaver knyttet til oppdatering av registre, fakturering og innfordring. Det benyttes eksternt firma til ekstra kvalitetssikring av selvkost.

Anordningsprinsippet

Anordningsprinsippet gjelder i kommunal sektor og betyr at alle kjente utgifter og inntekter i året er tatt med i årsregnskapet, enten de er betalt eller ikke.

I den grad enkelte utgifter og inntekter ikke kan fastsettes eksakt ved tidspunktet for regnskapsavleggelse, registreres anslått beløp i årsregnskapet.

Drifts- og investeringsregnskapet

Driftregnskapet viser driftsutgifter og driftsinntekter og resultat for året.

Investeringsregnskapet viser MGR IKS sine utgifter i forbindelse med investeringer, samt hvordan disse er finansiert.

Videre er regnskapet ført etter bruttoprinsippet. Det betyr at det ikke er gjort fradrag i inntekter for tilhørende utgifter og heller ikke fradrag i utgifter for tilhørende inntekter. Det betyr at aktiviteten i selskapet kommer frem med riktig beløp.

Selskapet følger kommunal regnskapsstandard (KRS) nr. 4 Avgrensningen mellom driftregnskapet og investeringsregnskapet. Standarden har særlig betydning for skille mellom vedlikehold og påkostning i forhold til anleggsmidler. Utgifter som påløper for å opprettholde anleggsmiddelet kvalitetsnivå utgiftsføres i driftregnskapet. Utgifter som representerer en standardheving av anleggsmiddelet utover standarden ved anskaffelsen utgiftsføres i investeringsregnskapet og aktiveres på anleggsmiddelet i balansen.

Balanseregnskapet

Regnskapsføring av tilgang og bruk av midler bare i balanseregnskapet gjøres ikke.

Anleggsmidler er vurdert til anskaffelseskost. Anleggsmidler med begrenset økonomisk levetid avskrives med like store årlige beløp over levetiden til anleggsmiddelet. Avskrivningene starter året etter at anleggsmidlet er anskaffet / tatt i bruk av virksomheten. Avskrivningsperiodene er i tråd med § 3-4 i Forskrift om økonomiplan, årsbudsjett, årsregnskap og årsberetning for kommuner og fylkeskommuner mv.

Merverdiavgift

MGR IKS følger reglene etter lov om merverdiavgift.

Regnskapsfører og regnskapsfaglig ansvarlig

Regnskapet er ført av Midt-Gudbrandsdal Økonomikontor. Dette er et interkommunalt samarbeid mellom Ringebu og Sør-Fron kommune. Selskapet er organisert etter Kommunelovens § 20-3, med Ringebu kommune som vertskommune.

MGR IKS har selv anvisningsmyndighet og har dermed ansvaret for at alle bilag er kontert riktig.

Note 1 Endring i arbeidskapital (FKR § 5-10)

BALANSEN	31.12.2025	01.01.2025	Endring
Omløpsmidler	32 667 643,75	21 750 661,64	10 916 982,11
Kortsiktig gjeld	11 835 226,39	8 763 412,44	3 071 813,95
Arbeidskapital	20 832 417,36	12 987 249,20	7 845 168,16

DRIFTS- OG INVESTERINGSREGNSKAPET (bevilgningsoversikter)

	2025
Netto driftsresultat	1 880 710,24
Netto utgifter/inntekter i investering	39 048,00
Endring ubrukte lånemidler (økning +/-reduksjon-)	6 003 505,92
Endring arbeidskapital i drifts- og investeringsregnskapet	7 845 168,16
Differanse i endring arbeidskapital balanse og drift og investering	0,00

FORKLARING TIL DIFFERANSE I ENDRING ARBEIDSKAPITAL

Endring i regnskapsprinsipp som påvirker arbeidskapital, drift	
Endring i regnskapsprinsipp som påvirker arbeidskapital, investering	
Andre forklaringer	
Sum forklaringer	

Note 2 Pensjon (FKR § 5-12)

Generelt om pensjonsordningene i kommunen

Kommunen har kollektive tjenstepensjonsordninger for sine ansatte. Ordningene omfatter de tariffestede ytelser som gjelder i kommunal sektor. Ordningene er ytelsesbaserte.

Ansatte som er i kommunens tjeneste ved fylte 62 år har også rett til avtalefestet pensjon (AFP) etter bestemte regler. AFP for 62-64 år er ikke fullt forsikringsmessig dekket, og det er heller ikke på annen måte samlet opp fond til dekning av framtidige AFP-pensjoner. Pensjonsforpliktelse som vedrører kommunens egenandel for medarbeidere som tar ut AFP for årsklassene 62-66 år, er belastet ut fra antatte uttakfrekvenser for de enkelte årsklassene.

Regnskapsføring av pensjon

Pensjon skal regnskapsføres etter bestemmelsene i budsjett- og regnskapsforskriften §3-5. Forutsetningene som skal følges ved beregning av netto pensjonskostnad, pensjonsmidlene og pensjonsforpliktelsene følger av §3-6. Forskriften sier også at beregnede pensjonsmidler og pensjonsforpliktelser skal oppføres i balansen som hhv anleggsmidler og langsiktig gjeld.

Pensjonsordning	KLP
PENSJONSKOSTNAD	
Netto pensj.kostn. (inkl. adm.) iht. aktuar	1 742 412
- Årets pensjonspremie (jf. aktuarberegning.)	2 127 340
=Årets premieavvik	384 928
Årets betalte pensjonspremie iht.regnskap	2 127 340
Årets premieavvik (se spes. nedenfor)	384 928
Resultatført 1/10 av tidl. års premieavvik	-126 772
= Pensjonskostnad i regnskapet	1 869 184

Pensjonsordning	KLP	Arb.avg.
AKKUMULERT PREMIEAVVIK		
Akkumulert 01.01.	-822 827	-87 220
+/- Premieavvik for året	384 928	40 802
-/+ Resultatført 1/10 av tidl. års premieavvik	-126 772	-13 438
= Akkumulert premieavvik 31.12 (*1)	-1 080 983	-114 584
Herav oppført under kortsiktig gjeld:	-1 080 983	-114 584

	KLP		
MIDLER OG FORPLIKTELSE	Pensj.-midler	Pensj.-forpl.	Netto forplikt.
Brutto estimat full amortisering 31.12	20 618 055	-20 707 836	-89 781
Arb.g.avg. av nto. pensj.forpl. 31.12 ¹⁾			-9 517
Estimataavvik pr. 01.01	3 727 805	-5 140 714	-1 412 909
+ Akk.estimataavvik pr. 01.01 fra tidl. år		-	-
= Amortisert estimataavvik i år	3 727 805	-5 140 714	-1 412 909

1) Arbeidsgiveravgift av netto pensjonsforpliktelse er også en langsiktig forpliktelse.

Netto pensjonsforpliktelse er den forholdsmessige andel av nåverdien av fremtidige pensjonsutbetalinger opptjent av de ansatte på balansedagen, som ikke er dekket av innbetalt pensjonspremie og avkastning på disse (pensjonsmidlene). Avviket mellom avlagte tall foregående år, og ny beregning av pensjonsforpliktelser samt faktiske tall for pensjonsmidler, kalles årets estimataavvik.

FORUTSETNINGER	KLP fellesordninga
Forventet avkastn. pensjonsmidler (§ 13-5 F)	4,50 %
Diskonteringsrente (§ 13-5 E)	4,00 %
Forventet årlig G-regulering (§ 13-5 D)	2,97 %
Forventet årlig lønnsvekst. (§ 13-5 B)	2,97 %
Forventet pensjonsregulering	2,20 %

Note 3 Finansielle anleggsmidler (aksjer og andeler) (FKR §5-11)

Balansført verdi	Eierandel i selskapet	Antall aksjer	Pålydende pr. aksje	31.12.2025	31.12.2024
Egenkapitalinnskudd KLP Mjøsanlegget AS	4,02 %	403,00	1 000,00	279 593,00 403 000,00	240 545,00 403 000,00

Note 4 Avsetning og bruk av fond (FKR § 5-13, a)

Samlede avsetninger og bruk av avsetninger i året	2025	2024
Beholdning pr 01.01	kr 12 987 248	kr 11 692 619
Avsetninger	kr 1 880 710	kr 2 055 983
Bruk av avsetninger	kr (39 048)	kr (761 355)
Beholdning pr 31.12	kr 14 828 910	kr 12 987 248
Disposisjonsfond		
Beholdning 01.01	kr 7 657 759	kr 7 740 937
Bruk av fondet i driftsregnskapet	kr 39 048	kr 761 355
Avsetninger til fondet	kr 1 260 902	kr 678 176
Beholdning 31.12	kr 8 879 613	kr 7 657 759
Ubundne investeringsfond		
Beholdning 01.01	kr 87 648	kr 87 648
Avsetninger til fondene		
Bruk av fondene		
Beholdning 31.12	kr 87 648	kr 87 648
Bundne driftsfond (selvkostfond)		
Beholdning 01.01	kr 5 241 841	kr 3 864 034
Avsetninger til fondene	kr 619 808	kr 1 377 807
Bruk av fondene		
Beholdning 31.12	kr 5 861 649	kr 5 241 841
Bundne investeringsfond		
Beholdning 01.01	kr -	
Avsetninger til fondene		kr -
Bruk av fondene		kr -
Beholdning 31.12	kr -	0

Note 5 Kapitalkonto (FKR § 5-10, b)

	DEBET		KREDIT
Saldo 01.01 (underskudd i kapital)	0,00	Saldo 01.01 (kapital)	12 073 111,00
Aksjer og andeler		Aksjer og andeler	
Salg av aksjer		Pensjonsmidler KLP	5 171 753,00
Nedskrivning av aksjer		Egenkapitalinnskudd KLP	39 048,00
Nedskrivning av andeler		Kjøp av aksjer og andeler	
Fast eiendom, utstyr, transportmidler og maskiner		Fast eiendom, utstyr, transportmidler og maskiner	
Ordinære avskrivninger	3 067 097,00	Aktivering	11 071 994,00
Nedskrivning			
Langsiktig gjeld		Langsiktig gjeld	
Pensjonsforpliktelse KLP	6 199 734,00	Avdrag på innlån	3 224 041,00
Arb.gj.avg. av netto pensjonsforpl.	9 516,79		
Fra bevilgningsregnskapet			
Bruk av lån	10 816 494,08		
Balanse 31.12 (kapital)	11 487 105,13	Balanse 31.12 (underskudd i kapital)	
	31 579 947,00		31 579 947,00

Note 6 Vesentlige transaksjoner (FKR § 5-15)

Vesentlige forhold som påvirket driften

Selvkost

Aktiviteten innen husholdnings- og fritidsrenovasjon har vært om lag som forventet.

Næring

Aktiviteten i næringsmarkedet har vært lavere enn budsjettert. Dette skyldes hovedsakelig:

- lav aktivitet i bygg- og anleggsmarkedet som følge av rentenivået, og
- økt konkurranse om markedsandeler, som har gitt press på etablerte priser og tap av næringskunder.

Vesentlige budsjettavvik – utgifter

Samlede driftsutgifter har vært noe høyere enn budsjettert. Avviket skyldes i hovedsak ikke-planlagt vedlikehold, herunder vedlikehold av asfalterte dekker og renovasjonsbiler.

Næring

Lavere aktivitet enn forventet har medført lavere mottak av næringsavfall. Dette har også redusert kostnader til sluttbehandling, som følge av lavere avfallsmengder.

Finans / investeringer

Det er gjennomført færre investeringer enn planlagt, blant annet som følge av kapasitetsutfordringer. Dette har medført lavere investeringsutgifter enn budsjettert.

Vesentlige budsjettavvik – inntekter

Selvkost

Salgsinntekter fra avfall til sluttbehandling har vært høyere enn budsjettert. Det er også levert større mengder avfall som ikke inngår i renovasjonsgebyret, og som betales særskilt. Dette gjelder i hovedsak restavfall. Kommunene har hatt høyere gebyrinntekter enn lagt til grunn i selskapets budsjett.

Næring

Næringsinntektene har vært lavere enn budsjettert som følge av lavere aktivitet enn forventet og prispress som følge av økt konkurranse.

Finans / investeringer

Færre gjennomførte investeringer enn planlagt har gitt lavere kapitalbruk enn budsjettert. Sammen med høyere renteinntekter enn budsjettert har dette bidratt til bedre finansinntekter enn forutsatt.

Forhold med mulig betydning for neste år

Det planlegges ansettelse av utviklingsleder i løpet av 2026. Stillingen skal bidra til utviklingsarbeid i selskapet, herunder oppfølging og gjennomføring av investeringsprosjekter

Note 7 Anleggsmidler (FKR § 5-11, a)

Anleggsmiddelgrupper, maksimum levetid

	ÅR	IB	Tilgang	Avskrivning	Salg/nedskr	UB
	5	866 172		3		866 175
	10	6 897 875	669 490	- 27 794		7 539 571
	20	15 165 702	7 199 410	- 2 919 077		19 446 035
	50	4 900 009	427 496	- 120 229		5 207 276
Tomter - ikke avskrivbare	50	737 620	2 775 598			3 513 218
		28 567 378	11 071 994	- 3 067 097	-	36 572 275

Note 8 Langsiktig gjeld og avdrag (FKR § 5-12)

Den nye kommuneloven angir kun en metode (§14-18 1.ledd) for beregning av minimumsavdrag. Det er forenklet modell, med fradrag av ikke avskrivbare anleggsmidler. Denne metoden sikrer at avdragsprofilen for samlet lånegjeld samsvarer med kapitalslitet. Metoden sørger for at minimumsavdraget minst skal være lik avskrivningene justert for forholdet mellom størrelsen på lånegjelden og størrelsen på de avskrivbare anleggsmidlene.

Avdrag	Regnskap
Betalte avdrag	3 224 041
Beregnet minste lovlige avdrag	1 992 144
Differanse	1 231 897

Minimumsavdrag etter Kommuneloven § 14-18

Avskrivninger	3 067 097,00
Totale AM 1.1.	27 829 758,00 (ekskl. ikke-avskrivbare)

Midt-Gudbrandsdal Renovasjon IKS har betalt nok avdrag i 2025

Langsiktig gjeld i MGR :	31.12.2024	31.12.2025
Kommunalbanken, flytende rente	5 795 600	4 545 143
KLP, flytende rente	12 280 414	27 126 830
Sum	18 076 014	31 671 973

Note 9 Resultat for næring

Overskudd på omsetning av avfall fra næringslivet er skattepliktig. Skattemessig resultat er kr 739.993 i 2025

Note 10 Ytelser til ledende personer og revisor (FKR § 5-13)

Godtgjørelse til revisor

Selskapets revisor er BDO AS. Samlede godtgjørelser til revisor utgjør kr 87.750. Revisjon omfatter regnskapsrevisjon, forvaltningsrevisjon og diverse attestasjonsoppdrag.

Lønn til ledelse

	Brutto lønn
Daglig leder	kr 1.002.240

Gebyrfinansierte selvkosttjenester

Etterkalkyle 2025

Midt-Gudbrandsdal Renovasjonsselskap har utarbeidet etterkalkyler for gebyrfinansierte selvkosttjenester i henhold til "Forskrift om beregning av selvkost".

Selvkostregnskapet er utarbeidet i beregningsmodellen Momentum Selvkost.

Hva er selvkost:

Selvkost innebærer at selskapets kostnader med å produsere tjenestene skal dekkes av gebyrene som brukerne betaler. Selskapet har ikke anledning til å tjene penger på tjenestene. Etter hvert regnskapsår må selskapet sette opp et selvkostregnskap for hvert gebyrområde for å kontrollere at det ikke skjer. Selvkostkalkylen avviker fra selskapet ordinære driftsregnskap på enkelte områder og de to regnskapene vil ofte ikke være direkte sammenlignbare. De samme selvkostreglene gjelder uavhengig av om tjenesteproduksjonen skjer i kommunen eller et (inter)kommunalt selskap. I tillegg er det også egne regler for hvordan selskapet skal skille mellom monopolvirksomhet og tjenester som drives i konkurranse med andre næringsdrivende.

I selvkostkalkylen inngår regnskapsmessige driftsinntekter, driftsutgifter eksklusiv regnskapsmessige avskrivninger, kalkulatoriske avskrivninger og rentekostnader, samt indirekte driftsutgifter (administrasjonsutgifter).

Kalkulatoriske kapitalkostnader:

Når kalkulatoriske kapitalkostnader (avskrivninger og renter) blir beregnet skal fremmedfinansiering trekkes ut av beregningsgrunnlaget. Kalkulatorisk rentekostnad inngår ikke i selskapets driftsregnskap, men representerer en alternativ avkastning som selskapet går glipp av ved at kapital er bundet i anleggsmidler. Den kalkulatoriske rentekostnaden beregnes med utgangspunkt i anleggsmidlenes restavskrivningsverdi og en kalkylerente.

Kalkylerenten er årsgjennomsnittet av 5-årig swap-rente + 1/2 %-poeng. I 2025 var den 4,48 %.

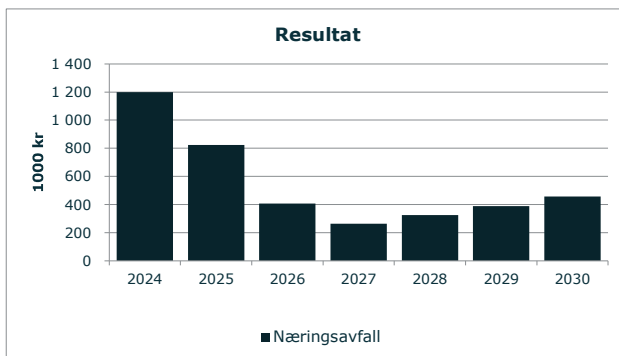
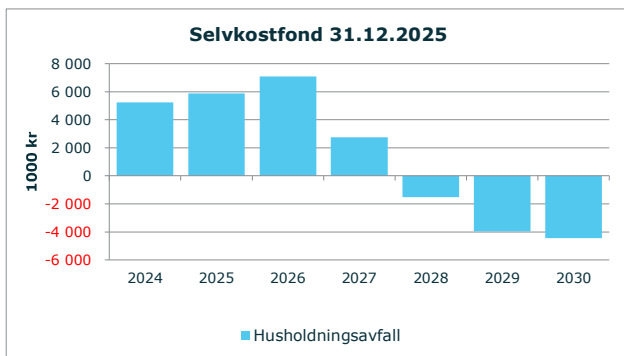
Indirekte driftsutgifter og håndtering av over- og underskudd:

Selvkostforskriften fastsetter regler for henføring av relevante administrasjonsutgifter som kan inngå i gebyrgrunnlaget. Videre er det bestemt at eventuelle overskudd skal avsettes til bundne selvkostfond. Et overskudd fra et enkelt år skal tilbakeføres til brukerne i form av lavere gebyrer i løpet av en femårsperiode. En generasjon brukere skal ikke subsidiere neste generasjon, eller omvendt. Kostnadene ved tjenestene som ytes i dag skal dekkes av de brukerne som drar nytte av tjenesten. Dette innebærer at dersom kommunen har overskudd som er eldre enn fire år, må dette i sin helhet gå til reduksjon av gebyrene det kommende budsjettåret. Eksempelvis må et overskudd som stammer fra 2025 i sin helhet være disponert innen 2030.

Krav om utarbeidelse av kalkyler:

I tillegg til etterkalkylen som er en del av arbeidet med å avslutte et regnskapsår, må selskapet også sette opp et selvkostbudsjett (forkalkyle) for hver betalingstjeneste før hvert nye regnskapsår begynner. Budsjettet beregnes forventede drifts- og kapitalkostnader, sånn at selvkostbudsjettet kan gi grunnlaget for gebyrsatsene det neste året.

Ved budsjettering er det en rekke usikre faktorer, blant annet fremtidig kalkylerente, utvikling av antall brukere og generell etterspørsel. I tillegg til å overholde generasjonsprinsippet er det en målsetning om minst mulig svingninger i de kommunale gebyrene. Resultatet for 2025 var ikke kjent ved budsjettarbeidet i fjor høst. Dette fører til avvik mellom prognoser i budsjettet for 2026 og etterkalkylen for 2025.



Samlet etterkalkyle 2025

Etterkalkylene for 2025 er basert på regnskap datert 13. februar 2026.

Etterkalkyle selvkost 2025	Husholdningsavfall	Næringsavfall		Totalt
Direkte driftsutgifter	31 830 359	13 106 673		44 937 032
Avskrivningskostnad	2 203 923	0		2 203 923
Kalkulatorisk rente (4,48 %) / Rentekostnad	1 078 674	0		1 078 674
Indirekte driftsutgifter (netto)	780 581	353 235		1 133 816
Driftskostnader	35 893 537	13 459 908		49 353 445
+/- Øvrige inntekter og kostnader	113 845	146 155		260 000
- Øvrige driftsinntekter	-3 909 439	-9 059 313		-12 968 752
Samlet selvkost (Gebyrgrunnlag)	32 097 942	4 546 751		36 644 693
Inntekter	32 246 792	5 076 832		37 323 624
Selvkostresultat (Gebyrinntekter - gebyrgrunnlag)	376 539	822 392		1 198 931
Dekningsgrad i %	100 %	112 %		103 %
Selvkostfond 01.01	5 241 841	0		5 241 841
-/+ Bruk av/avsetning til selvkostfond	376 539	0		376 539
+/- Kalkulert renteinntekt/rentekostnad selvkostfond	243 269	0		243 269
Selvkostfond 31.12	5 861 649	0		5 861 649

Midt-Gudbrandsdal Renovasjonsselskap har utarbeidet etterkalkylene for 2025 i samarbeid med Momentum by Visma, som har mer enn 22 års erfaring med selvkostproblematikk og bred juridisk og økonomisk kompetanse knyttet til selvkost.

Selvkostberegningssmodellen Momentum Selvkost benyttes av flere enn 300 norske kommuner og (inter)kommunale selskap.

Husholdningsavfall - Selvkostoversikt 2024 til 2030

Etterkalkyle 2025 for Husholdningsavfall

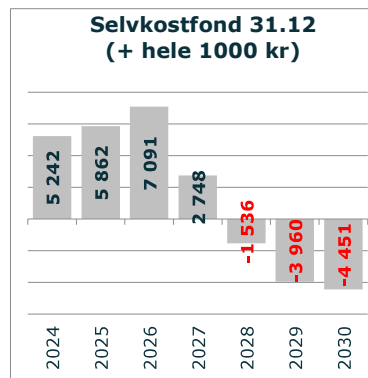
Etterkalkylen for 2025 viser et overskudd på 376 539 kroner. Ved utgangen av året er selvkostfondet på 5 861 649 kroner. Selvkostreglene forutsetter at over- og underskudd normalt skal tilbakeføres eller dekkes inn i løpet av fem år.

Husholdningsavfall Selvkostoversikt 2024 til 2030	2024	2025	2026	2027	2028	2029	2030
10** Lønn	11 046 150	14 511 010	15 301 630	15 306 646	15 918 912	16 555 668	17 217 895
11** Varer og tjenester	5 802 032	5 616 223	5 823 808	5 963 149	6 201 675	6 449 742	6 707 732
12** Varer og tjenester	3 367 176	3 340 063	2 020 658	2 026 568	2 107 631	2 191 936	2 279 614
13** Tjenester som erstatter egen tjenesteprod.	8 286 242	8 363 063	8 113 218	8 023 864	8 344 819	8 678 612	9 025 756
Direkte driftsutgifter	28 501 599	31 830 359	31 259 314	31 320 227	32 573 037	33 875 958	35 230 996
Avskrivningskostnad	2 114 529	2 203 923	2 772 948	4 043 574	4 229 202	5 476 976	5 898 316
Kalkulatorisk rente	869 344	1 078 674	2 069 185	2 876 872	3 494 473	4 118 461	4 275 510
Indirekte kostnader	735 610	780 581	781 000	790 000	821 600	854 464	888 643
Driftskostnader	35 905 931	35 893 537	36 882 447	39 030 673	41 118 312	44 325 859	46 293 465
- Øvrige driftsinntekter	-4 640 475	-3 909 439	-3 053 859	-3 053 867	-3 176 022	-3 303 063	-3 435 185
+/- Andre utgifter/inntekter		-113 845	0	0	0	0	0
Samlet selvkost (Gebyrgrunnlag)	27 312 154	31 870 253	33 828 588	35 976 806	37 942 290	41 022 796	42 858 279
Gebyrinntekter	28 496 124	32 246 792	34 762 000	31 417 286	33 631 311	38 719 854	42 550 745
Resultat	1 183 970	376 539	933 412	-4 559 520	-4 310 979	-2 302 942	-307 534
Finansiell dekningsgrad (%)	104,3 %	101,2 %	102,8 %	87,3 %	88,6 %	94,4 %	99,3 %

+ Selvkostfond - fremførbart underskudd	2024	2025	2026	2027	2028	2029	2030
Selvkostfond 01.01	3 864 034	5 241 841	5 861 649	7 090 595	2 748 044	-1 536 389	-3 959 747
-/+ Bruk av/avsetning til selvkostfond	1 183 970	376 539	933 412	-4 559 520	-4 310 979	-2 302 942	-307 534
+/- Kalkulert renteinntekt/rentekostnad, fond	193 837	243 269	295 534	216 969	26 546	-120 416	-183 874
Selvkostfond 31.12	5 241 841	5 861 649	7 090 595	2 748 044	-1 536 389	-3 959 747	-4 451 155

Tabellen under sammenligner etterkalkylen for 2025 med budsjettet som ble foreslått i selvkostmodellen høsten 2024.

Budsjettanalyse	Budsjett 2025	Etterkalkyle 2025	Avvik (kr)	Avvik (%)
10*** Lønn	14 325 474	14 511 010	185 535	1,3 %
11*** Varer og tjenester	6 035 810	5 616 223	-419 587	-7,0 %
12*** Varer og tjenester	2 226 004	3 340 063	1 114 059	50,0 %
13*** Tjenester som erstatter egen tjenesteprod.	7 743 875	8 363 063	619 188	8,0 %
Direkte driftsutgifter	30 331 163	31 830 359	1 499 196	4,9 %
Direkte kapitalkostnader	3 535 483	3 282 597	-252 886	-7,2 %
Indirekte kostnader	800 000	780 581	-19 419	-2,4 %
Driftskostnader	34 666 646	35 893 537	1 226 891	3,5 %
Øvrige inntekter	-2 962 965	-3 909 439	-946 475	31,9 %
Samlet selvkost (Gebyrgrunnlag)	31 703 682	31 984 097	280 416	0,9 %
Andre utgifter/inntekter/subsidiering	0	113 845	113 845	0,0 %
Gebyrinntekter	31 171 572	32 246 792	1 075 220	3,4 %
Resultat	-532 109	376 539	908 648	-170,8 %
-/+ Bruk av/avsetning til bundne fond	532 109	-376 539	-908 648	
Selvkostgrad i %	98,3 %	100,8 %		



I 2025 ble direkte driftsutgifter 4,9 % høyere enn budsjettet, kapitalkostnadene ble ca. 250 000 kr lågere enn forventet og Gebyrinntektene ble 3,4 % høyere enn budsjettet.

Samlet gebyrgrunnlag ble ca. 280 000 kr høyere enn forventet og resultatet ble ca. 910 000 kr høyere enn budsjettet.

Gebyrinntekter	2024	2025	2026	2027	2028	2029	2030
1780_644 FRA NORD-FRON KOMMUNE_HUSHO	10 386 746	11 607 710	12 670 000	11 309 117	12 106 088	13 937 784	15 316 770
1781_644 FRA SØR-FRON KOMMUNE_HUSHOL	6 350 503	7 148 785	7 747 000	6 964 892	7 455 719	8 583 797	9 433 066
1782_644 FRA RINGEBU KOMMUNE_HUSHOLDI	11 758 875	13 490 297	14 345 000	13 143 277	14 069 504	16 198 273	17 800 908

Næringsavfall - Resultat 2024 til 2030

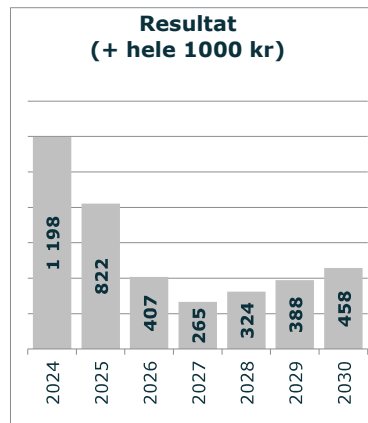
Etterkalkyle 2025 for Næringsavfall

Etterkalkylen for 2025 viser et overskudd på 822 392 kroner.

Næringsavfall Resultat 2024 til 2030	2024	2025	2026	2027	2028	2029	2030
10** Lønn	3 835 596	3 688 604	3 485 370	3 480 354	3 619 568	3 764 351	3 914 925
11** Varer og tjenester	2 326 744	1 601 211	1 799 279	1 841 851	1 915 525	1 992 146	2 071 832
12** Varer og tjenester	1 245 007	1 524 986	646 342	647 432	673 329	700 262	728 273
13** Tjenester som erstatter egen tjenesteprod.	8 233 279	5 159 149	3 893 782	3 984 136	4 143 501	4 309 241	4 481 611
14** Overføringsutgifter	83 462	51 088	41 000	42 000	43 680	45 427	47 244
15** Finansutgifter mv. ekskl. 155 og 159	363 921	247 585	283 679	281 892	293 168	304 894	317 090
Direkte driftsutgifter	17 083 911	13 106 673	10 893 136	11 033 595	11 474 939	11 933 936	12 411 294
Indirekte kostnader	557 893	353 235	430 000	430 000	447 200	465 088	483 692
Driftskostnader	17 641 804	13 459 908	11 323 136	11 463 595	11 922 139	12 399 024	12 894 985
- Øvrige driftsinntekter	-544 796	-422 598	-300 543	-298 978	-310 937	-323 374	-336 309
+/- Andre utgifter/inntekter	-56 547	-146 155	0	0	0	0	0
Salgsinntekter	18 238 760	13 713 547	11 429 575	11 429 575	11 935 458	12 464 011	13 016 263
Resultat	1 198 299	822 392	406 981	264 957	324 256	388 361	457 587
Finansiell dekningsgrad (%)	107,0 %	106,4 %	103,7 %	102,4 %	102,8 %	103,2 %	103,6 %

Tabellen under sammenligner etterkalkylen for 2025 med budsjettet som ble foreslått i selvkostmodellen høsten 2024.

Budsjettanalyse	Budsjett 2025	Etterkalkyle 2025	Avvik (kr)	Avvik (%)
10*** Lønn	4 124 526	3 688 604	-435 921	-10,6 %
11*** Varer og tjenester	1 951 190	1 601 211	-349 979	-17,9 %
12*** Varer og tjenester	832 996	1 524 986	691 990	83,1 %
13*** Tjenester som erstatter egen tjenesteprod.	5 860 125	5 159 149	-700 976	-12,0 %
14** Overføringsutgifter	40 000	51 088	11 088	27,7 %
Finansutgifter og aktivitetsendring driftsutgifter	864 135	247 585	-616 550	-71,3 %
Direkte driftsutgifter	14 532 251	13 106 673	-1 425 578	-9,8 %
Direkte kapitalkostnader	864 135	0	-864 135	-100,0 %
Indirekte kostnader	430 000	353 235	-76 765	-17,9 %
Driftskostnader	14 962 251	13 459 908	-1 502 343	-10,0 %
Øvrige inntekter	-295 653	-422 598	-126 945	42,9 %
Samlet selvkost (Gebyrgrunnlag)	14 666 599	13 037 310	-1 629 289	-11,1 %
Andre utgifter/inntekter/subsidiering	0	146 155	146 155	0,0 %
Salgsinntekter	15 960 755	13 713 547	-2 247 208	-14,1 %
Resultat	1 294 156	822 392	-471 764	-36,5 %
-/+ Bruk av/avsetning til bundne fond	0	0	0	
Selvkostgrad i %	108,8 %	105,2 %		



I 2025 ble direkte driftsutgifter 9,8 % lavere enn budsjettet, kapitalkostnadene ble ca. 860 000 kr lågare enn forventet og Salgsinntektene ble 14,1 % lavere enn budsjettet.

Samlet gebyrgrunnlag ble ca. 1 630 000 kr lavere enn forventet og resultatet ble ca. 470 000 kr lavere enn budsjettet.

Fordelingsnøkler, Etterkalkyle 2025

Kommuner (og selskap) som driver både husholdnings- og næringsrenovasjon må skille tjenestene, med et minimumskrav om å føre separate regnskap, jmfør avfallsforskriften § 15-4. Kostnader som er felles for tjenestene skal fordeles forholdsmessig. Fordelingen kan gjøres ved bruk av fordelingsnøkler, og hver nøkkel må kunne dokumenteres.

Hensikten med disse bestemmelsene er å sørge for at «forurenser betaler»-prinsippet blir overholdt ved at alle kostnader ved lovpålagt håndtering av husholdningsavfall blir dekket gjennom avfallsgebyret abonnenten betaler. Samtidig unngår man konkurransevridende kryssubsidiering ved at husholdningsabbonnentene hverken dekker mer eller mindre enn de kostnadene som oppstår som følge av tjenesten de mottar.

De vektbaserte fordelingsnøklerne fordeler kostnader knyttet til behandling av avfallsfraksjoner og relaterte kostnader mellom tjenestene for husholdnings- og næringsrenovasjon basert på vektrapport for kalkyleåret. Alt næringsavfallet og mesteparten av husholdningsavfallet blir veid når det ankommer anlegget, og alt avfall blir veid når det forlater anlegget. Sammenstilling av disse opplysningene gir grunnlagsdataene som trengs for å si hvor mye av hver avfallsfraksjon som stammer fra henholdsvis nærings- og husholdningskunder.

Disse fordelingsnøklerne brukes også til å fordele inntekter som oppstår ved videresalg av det samme avfallsfraksjonene, såkalte nedstrømsinntekter. Nedstrømsinntekter gjør at nettokostnaden ved å behandle avfallet reduseres og disse inntektene må fordeles på samme måte som kostnadene for hver avfallsfraksjon for at beregningsgrunlaget i selvkostkalkylen skal bli korrekt.

Fordelingsnøklerne som er brukt i årets beregninger er vist i tabellen nedenfor.

Fordelingsnøkkel	Husholdningsavfall	Næringsavfall	Kommentar
Selvkostrenter	73,8 %	26,2 %	Selvkostrenter fra anleggsregisteret
Avskrivning	72,8 %	27,2 %	Fordeling av anleggsmidler etter konkret vurdering av faktisk bruk
Alle årsverk	79,8 %	20,2 %	Fordeling av ansatte etter konkret vurdering eller vektbaserte nøkler
Årsverk administrasjon	79,1 %	20,9 %	
Årsverk uteansatte	73,0 %	27,0 %	
Lønn fast	79,6 %	20,4 %	
Lønn timer	81,9 %	18,1 %	Direkte fordelt
Husholdningsavfall	100,0 %	0,0 %	
Næringsavfall	0,0 %	100,0 %	
Antall besøk	74,5 %	25,5 %	Besøksdata
Presse	43,8 %	56,2 %	Vektdata
Maskiner (hullaster/hjulgraver)	62,0 %	38,0 %	Vektdata
Betong	20,0 %	80,0 %	Vektdata
Innsamling	85,4 %	14,6 %	Vektdata
Alle ute	80,1 %	19,9 %	Fordeling av ansatte etter konkret vurdering
Rene masser	20,0 %	80,0 %	Vektdata
Treverk	68,2 %	31,8 %	Vektdata

Fordelingsnøkkel	Husholdningsavfall	Næringsavfall	Kommentar
Inerte masser	25,6 %	74,4 %	Vektdata
Hageavfall/kompost	68,8 %	31,2 %	Vektdata
Gips	14,3 %	85,7 %	Vektdata
Glass- og metallemballasje	92,9 %	7,1 %	Vektdata
Matavfall	89,4 %	10,6 %	Vektdata
Dekk/skytematter	70,0 %	30,0 %	Vektdata
Farlig avfall	91,0 %	9,0 %	Vektdata
Impregnert	50,7 %	49,3 %	Vektdata
Rest til forbrenning	66,1 %	33,9 %	Vektdata
Sorteringsrester	18,4 %	81,6 %	Vektdata
Metall	65,0 %	35,0 %	Vektdata
EE-avfall	62,0 %	38,0 %	Vektdata
Papir	39,8 %	60,2 %	Vektdata
Papp	31,8 %	68,2 %	Vektdata